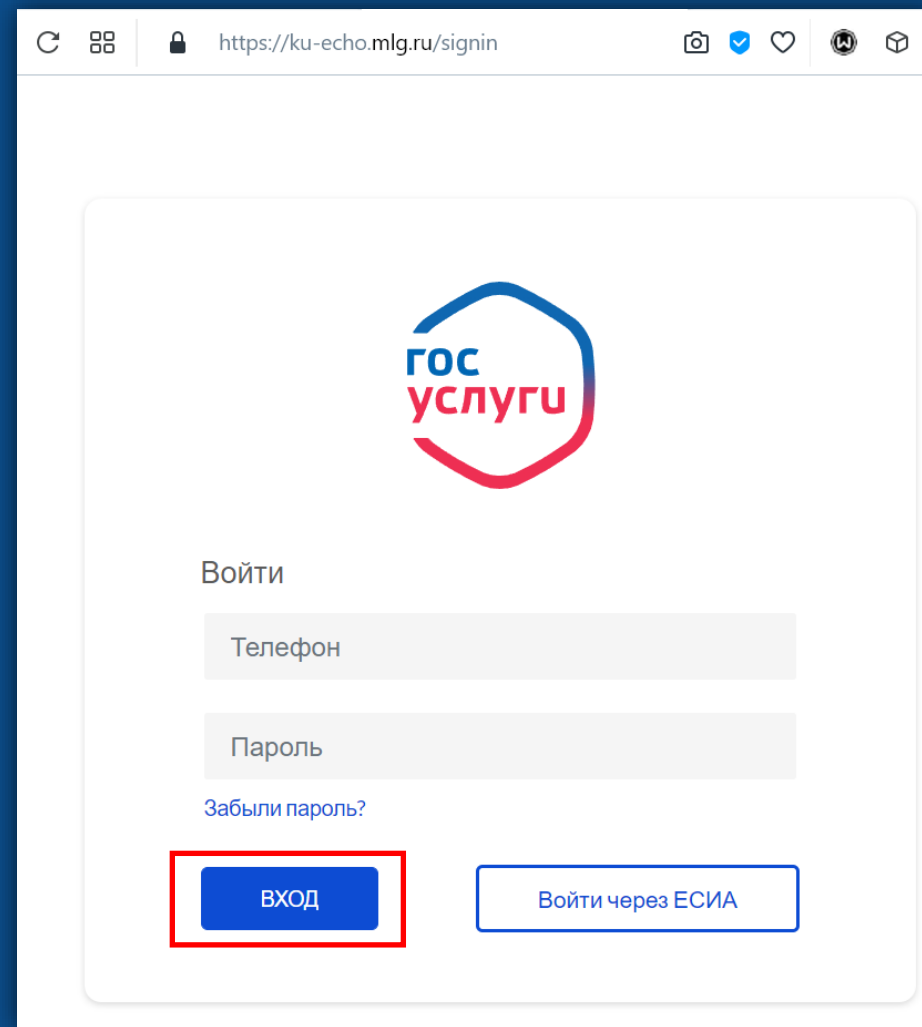


# Привязка аккаунта Госпаблики к Госуслугам (ЕСИА)

1

Зайдите в личный кабинет организации в системе Госпаблики по ссылке: <https://ku-echo.mlg.ru/> , используя в качестве логина номер телефона, который был указан при регистрации в системе Госпаблики.

Если Вы еще не подключены к системе Госпаблики, заявку можно направить через мессенджер Telegram или Whatsapp пользователю с номером +7 931 336 8831 . Заявка будет обработана в течение рабочего дня.



https://ku-echo.mlg.ru/signin

Гос услуги

Войти

Телефон

Пароль

Забыли пароль?

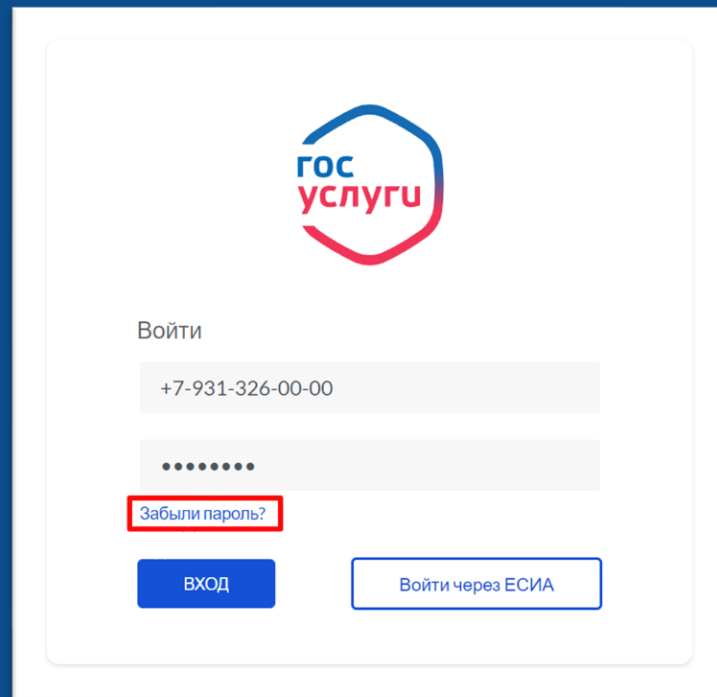
ВХОД

Войти через ЕСИА

2

Если Вы забыли пароль, восстановите его через ссылку «Забыли пароль?», указав номер телефона.

Если пароль не пришёл на указанный номер телефона, значит Вы не подключены к Госпабликам с этим номером телефона.



Гос услуги

Войти

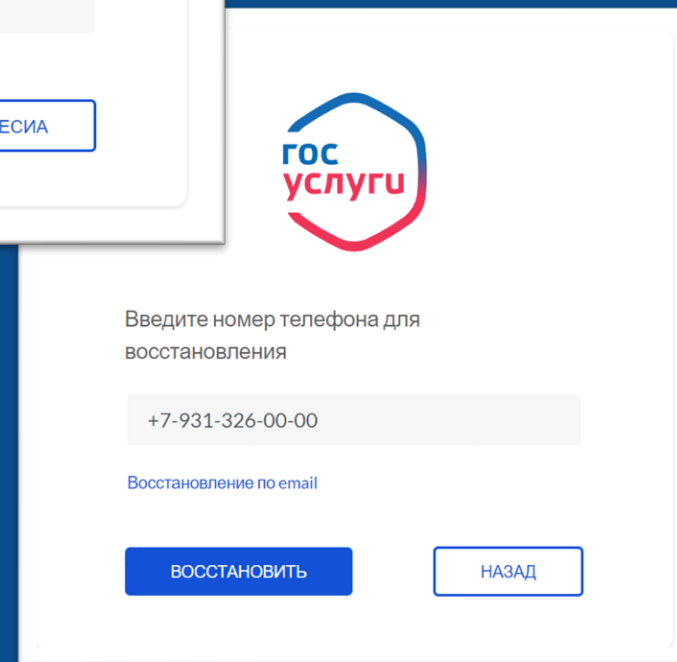
+7-931-326-00-00

.....

Забыли пароль?

ВХОД

Войти через ЕСИА



Гос услуги

Введите номер телефона для восстановления

+7-931-326-00-00

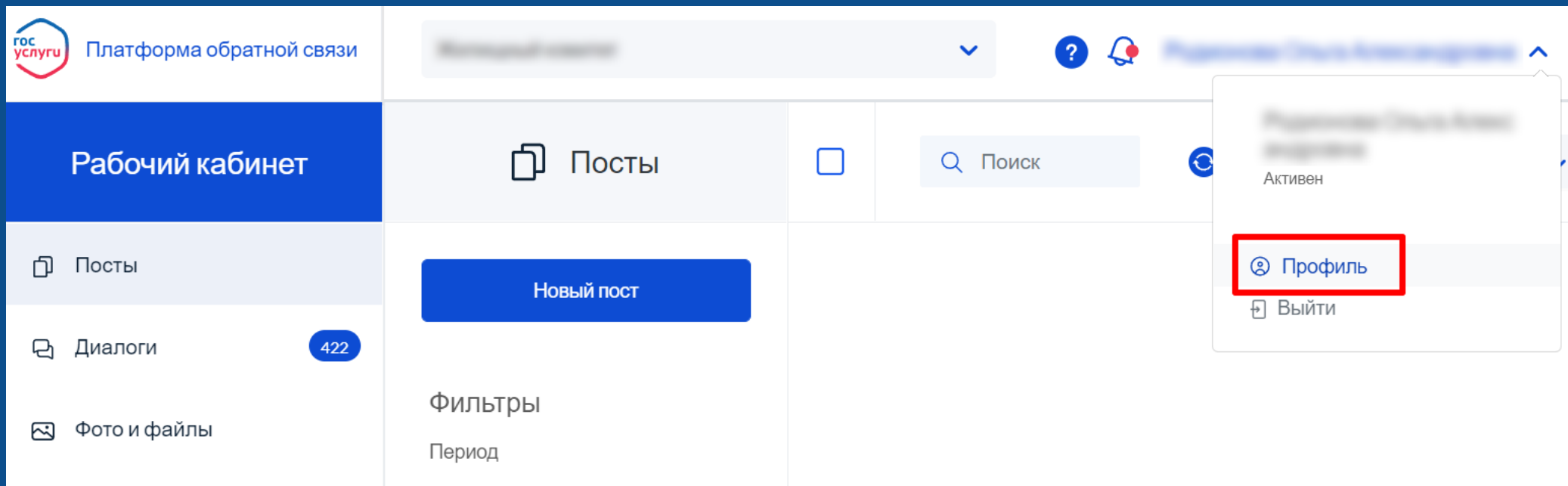
Восстановление по email

ВОССТАНОВИТЬ

НАЗАД

3

Перейдите в профиль пользователя, выбрав выпадающее меню возле имени пользователя в правом верхнем углу:



4

Нажмите кнопку «Привязать к ЕСИА»:

Платформа обратной связи

Рабочий кабинет

Посты

Диалоги

Фото и файлы

Контент-план

Аналитика

Новости

Настройки

Профиль пользователя

Фамилия и имя

Телефон

Электронная почта

ЕСИА

Привязать ЕСИА

5

Авторизуйтесь  
на портале Госуслуг  
с использованием  
своей учетной  
записи Госуслуг  
(ЕСИА):

**ГОСУСЛУГИ** Единая система  
идентификации и аутентификации

## Вход ПОС ЕПГУ

Телефон, почта или СНИЛС

Пароль

Не запоминать логин и пароль

**Войти**

[Я не знаю пароль](#)

6

Убедитесь, что  
привязка  
к ЕСИА прошла  
успешно:

гос услуги Платформа обратной связи

Рабочий кабинет

- Посты
- Диалоги
- Фото и файлы
- Контент-план
- Аналитика
- Новости

Профиль пользователя

Фамилия и имя

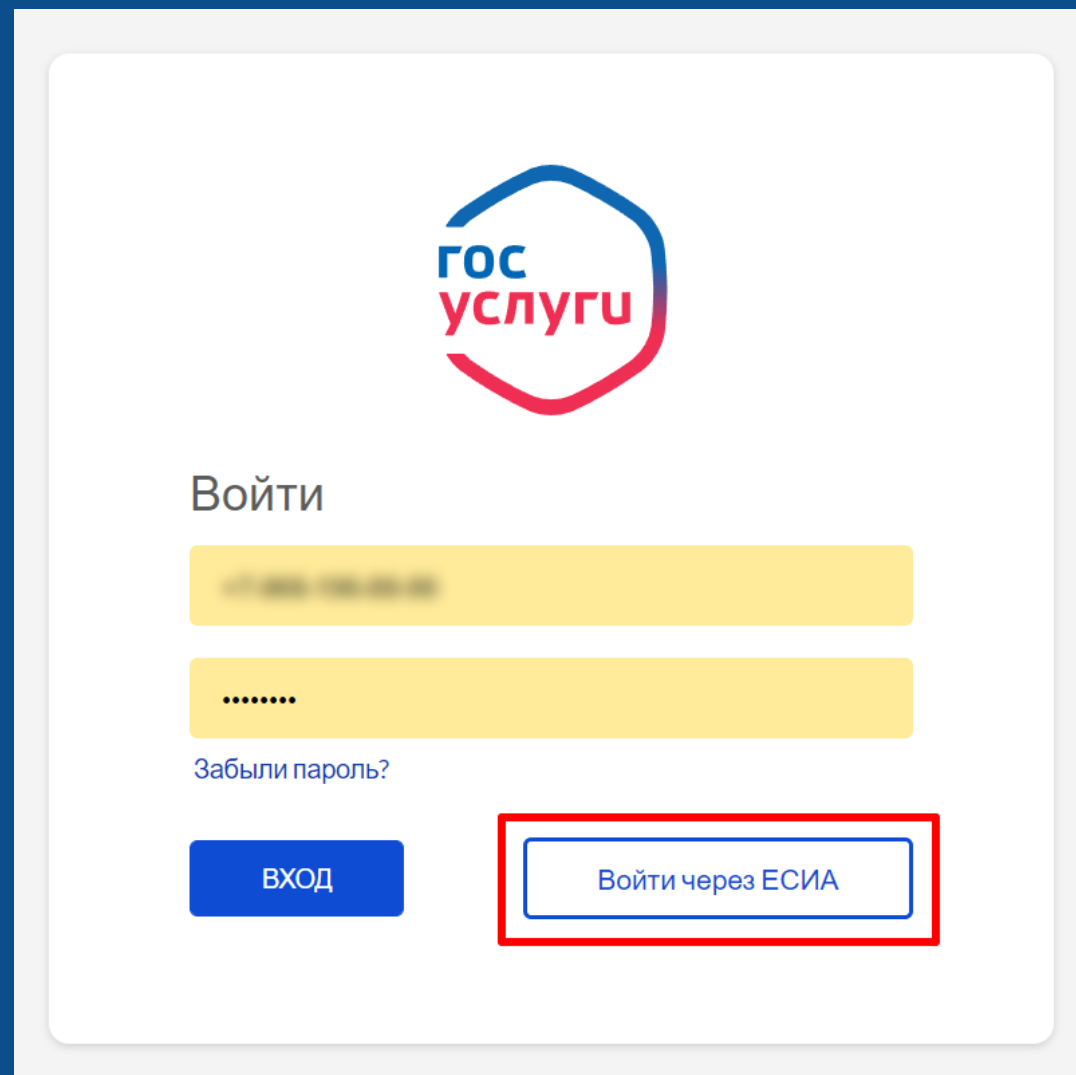
Телефон

Электронная почта

ЕСИА **ПРИВЯЗАНО**

7

В дальнейшем авторизацию в системе Госпаблики можно осуществлять через учетную запись Госуслуг (ЕСИА):



The image shows a screenshot of the login page for the Gosuslugi system. At the top center is the Gosuslugi logo, which consists of a stylized blue and red shield shape with the text "ГОС" in blue and "услуги" in red below it. Below the logo, the word "Войти" (Login) is displayed. There are two yellow input fields: the first is for a username or email address, and the second is for a password, indicated by dots. Below the password field is a link that says "Забыли пароль?" (Forgot password?). At the bottom, there are two buttons: a blue button labeled "ВХОД" (Login) and a white button with a blue border labeled "Войти через ЕСИА" (Login via ESIA). The "Войти через ЕСИА" button is highlighted with a red rectangular border.